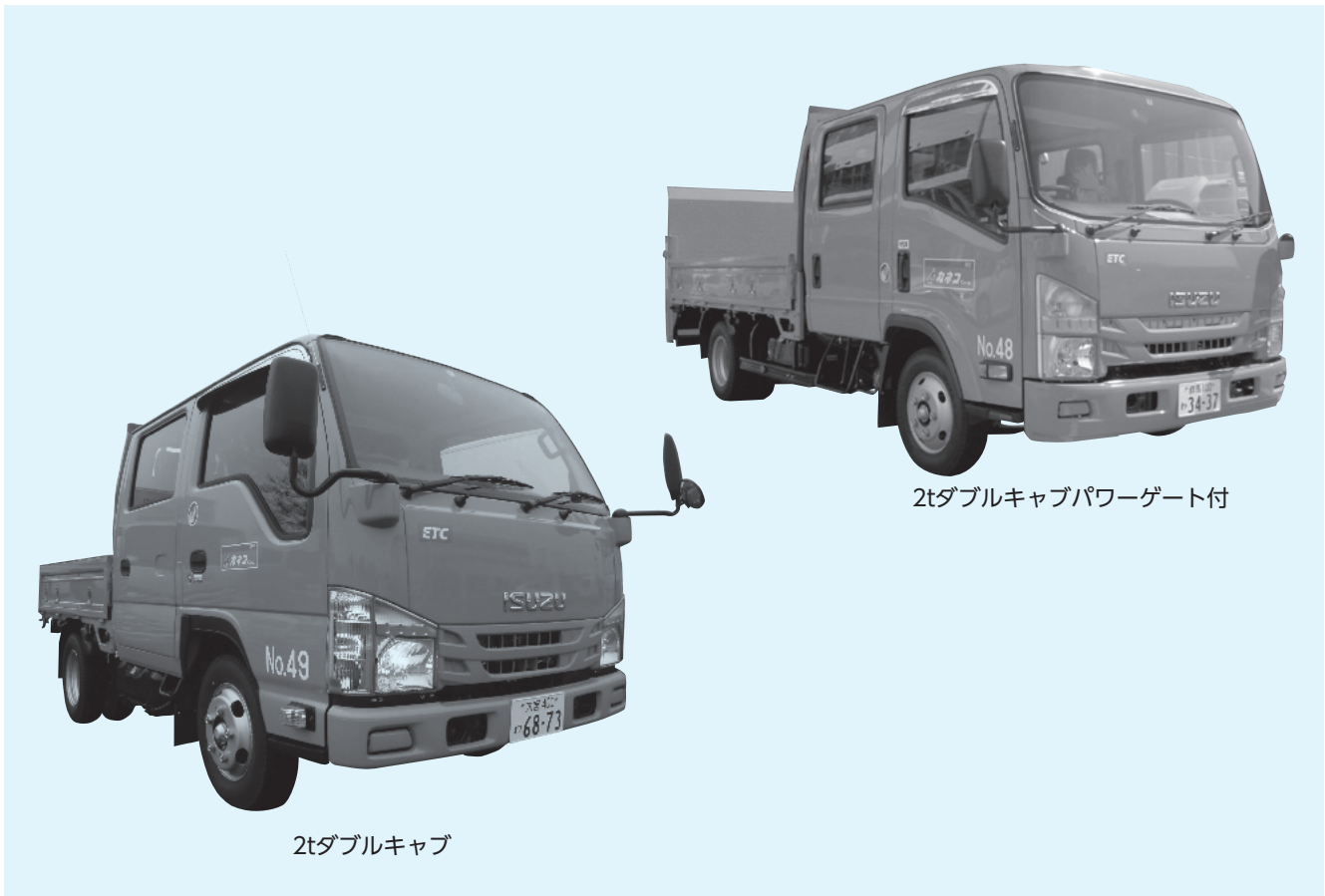


ダブルキャブ・2tダブルキャブ (パワーゲート付)



2tダブルキャブ

2tダブルキャブパワーゲート付

ダンプカー

トラック

クレーン付
トラック

ライトバン・
ワンボックス


散水車

パッカー車

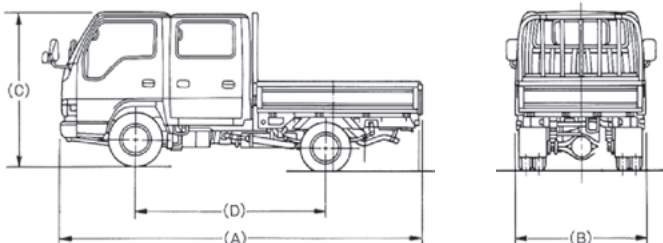
規制車・
その他

ダブルキャブ・2tダブルキャブ (パワーゲート付)

標準キャビン
2.085mボディ
木製荷台1.75t/94ps



●寸法図



ダブルキャブ・2tダブルキャブ (パワーゲート付)

	ダブルキャブ	2tダブルキャブ	2tダブルキャブパワーゲート付	
メーカー	いすゞ	いすゞ	日野	いすゞ
排気量 (c.c.)	3000	2999	4009	2999
出力 (ps)	94	150	136	150
全長A (mm)	4690	4690	4675	6245
全幅B (mm)	1690	1690	1695	2040
全高C (mm)	1960	1970	1980	2320
ホイールベースD (mm)	2490	2490	2525	3395
荷台全長 (mm)	2080	2085	2070	3370
荷台全幅 (mm)	1620	1620	1650	1910
荷台地上高 (mm)	820	850	855	935
あおり高 (mm)	380	380	380	380
乗車定員 (人)	6	6	6	7
最大積載量 (kg)	1250	2000	2000	2000
車輛総重量 (kg)	3620	4770	4980	5595
最小回転半径 (mm)	4600	4500	4400	5.6
バッテリー	115E41R×2	65D23L×2	55D23L×2	65D23L×2
燃料タンク (ℓ)	63	63	60	100
E/Gオイル (ℓ)	4.5	7.5	6.5	7.5
冷却水 (ℓ)	10	6.7	14.2	6.7
タイヤ 前	185-80R/15P	195/75R15	195/75R15	205/75R16
// 後	155-13R/8P	//	//	//
パワーゲート部縦幅×横幅 (mm)	-	-	605×1110	1200×1900

年式、メーカーにより多少異なります。

⚠ 平成19年6月2日以降に普通免許を取得した方は、車輛総重量5t以上または最大積載量3t以上または乗車定員11人以上の車輛は運転できません。
平成29年3月12日に施行された準中型免許を取得すると車両総重量7.5t未満の車輛が運転できます。